

# Használati útmutató

## Twinkler TKY-F15

### Fitness karkötő

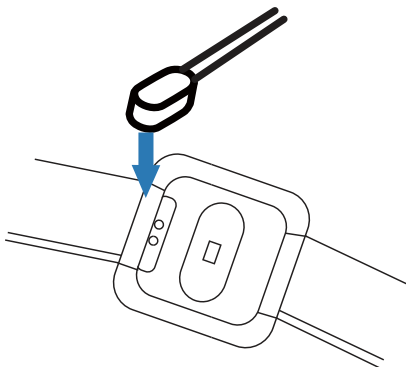


Kérjük, olvassa el figyelmesen a használati utasítást, mielőtt üzembe  
helyezi a terméket

Frissítések esetén ez a kézikönyv értesítés nélkül megváltozhat.

## Töltés

- Ez a termék mágneses töltést használ.
- A készülék töltése az óra hátoldalán található töltőkábel mágneses csatlakoztatásával történik.
- Hagyni kell a töltést, amíg az akkumulátor töltési animációja azt mutatja, hogy az akkumulátor tele van



## Alkalmazás letöltése és telefon szinkronizálása

- Az alkalmazáshoz való csatlakozás érdekében töltsse le először a "DaFit" alkalmazást a telefonjára.
- Az alkalmazást letöltheti az alábbi QR-kód beolvasásával vagy Android esetén a Google Play-ben, míg iOS esetén az AppStore-ban keresse meg a „DaFit” alkalmazást.



- Nyissa meg az alkalmazást, és hozza létre fiókját személyes adatainak kitöltésével.
- Az eszköz hozzáadásához kattintson az "Device", majd a gombra "Add Device" menüre.
- Válassza ki az eszközt a beolvasott eszközök listájából
- Annak érdekében, hogy azonosítani tudja az eszközt a keresési listában az "Find device" menüt nyissa meg az alkalmazásban, a főképernyőn, ahol az óra látható, nyomja hosszan az érintőfelületet, amíg a kijelzőn megjelenik az eszköz neve.



## A karkötő funkciói

**Sportmódok:** Sportmódban a karkötő leolvassa a lépések számát, az elégetett kalóriákat és a megtett távolságot. Az adatok megjelennek a karkötőn, valamint az alkalmazásban.

MEGJEGYZÉS: A nap folyamán leolvasott adatok 24:00 órakor automatikusan visszaállnak.



**Alvásfigyelés:** Ha a karkötőt az éjszaka folyamán viseli, akkor figyeli az adatokat, majd megjeleníti azokat a képernyőn és az alkalmazásban.

MEGJEGYZÉS: Az adatok automatikusan visszaállnak 20:00 órakor.




**Pulzusmérés:** Ebben a felületben a pulzusmérésből származó adatok olvashatók.

Az utolsó 7 egymást követő mérés is megjelenik.



**Fizikai tevékenység:** Az "Training" menü fizikai aktivitásainak eléréséhez tartsa lenyomva a képernyő alján található érintőgombot. 8 fizikai tevékenység közül választhat.





www.xkids.hu



contact@xkids.hu



+36 30 944 25 38

**Vérnyomásmérés:** Ezen a felületen megjelennek a vérnyomás mérései. A vizsgált személynek körülbelül 10 perccel a mérés előtt ülő és nyugalmi helyzetben kell lennie. Az utolsó 7 egymást követő mérés megjeleníthető a felületen.



**Véroxigénszintmérése (SP02):** Ezen a felületen az elvégzett mérések jelennek meg véroxigénszintjéről. A vizsgált személynek körülbelül 10 perccel a mérés előtt ülő és nyugalmi helyzetben kell lennie. Az utolsó 7 egymást követő mérés megjeleníthető a felületen.



**Időjárás:** Ha a karkötőt megfelelően szinkronizálja az alkalmazással, és a GPS funkció be van kapcsolva, akkor ez a funkció megjeleníti az aktuális és a következő napi időjáráselőrejelzést.



**Üzenet értesítések:** A karkötő értesítéseket jelenít meg push üzenetekről (Twitter, Facebook, WhatsApp stb.) vagy szöveges üzenetekről. A legutóbbi 3 üzenet jelenik meg.

**MEGJEGYZÉS:** Az értesítések leállíthatók az alkalmazásból.





www.xkids.hu



contact@xkids.hu



+36 30 944 25 38

**Fotó:** Ez a funkció az alkalmazáson keresztül éri el a telefon "kamera" funkcióját. A képernyő érintőgombjának megnyomása után körülbelül 3 másodperccel aktiválódik.




**Zene vezérlés:** Ez a funkció vezérli az alkalmazással szinkronizált telefonon található zenelistáról lejátszott zenét. Ez a funkció csak akkor működik, ha van zenelejátszó a szinkronizált telefonon.



**Egyéb funkciók:** stopper, fényerő, beállítások, némítás, gyári beállítások visszaállítása, kikapcsolás.



**Stopper:** A stopper elindításához nyomja meg és tartsa lenyomva a menü gombot, és a leállításához is nyomja meg és tartsa lenyomva a menü gombot.



**Csendes riasztás:** Állítsa be az ébresztést emlékeztetőként, és a beállított időpontban a karkötő rezegni fog.



**Ülésemlékeztető:** Ha be van állítva, ez a funkció óránként egyszer emlékezteti Önt a mozgásra.

**MEGJEGYZÉS:** Ez a funkció letiltható az alkalmazásban.



## Figyelmeztetések!

### Nedves környezetben való használat

A készülék esőálló (vízcseppek).

Nem javasoljuk viselését úszás vagy zuhanyozás közben, mert nagy a folyadékok bejutásának veszélye a készülékbe (IP54 tanúsítvány).

**MEGJEGYZÉS:** Javasoljuk, hogy ha a készüléket nedvesség érte, szárítsa meg száraz anyaggal, és ne viselje a készüléket néhány órán keresztül (tanácsos hagyni, hogy a bőr lélegezzon).

### A képernyő alján található érintógomb használata

Az interfészek megváltoztatásához (váltás egyik menüből a másikba) az érintógomb rövid megnyomásával történik.

A menü megnyitásához tartsa lenyomva a gombot.

### "Gyorsnézet" funkció

Ez a funkció lehetővé teszi a képernyőn megjelenő adatok megtekintését a képernyő megérintése nélkül. Abban a pillanatban, amikor felemeli a karját, és maga felé fordítja a képernyőt, a képernyő automatikusan bekapcsol.

## Általános információk

### Kültéri működési feltételek

Működési hőmérséklet tartomány -10°C és 50°C között

Ne használja a készüléket ebben a hőmérsékleti tartományban -20°C és -60°C

### Csukló mérete

14 és 17,5 centiméter körüli csuklóra illeszkedik

## AZ ELEKTRONIKUS KÉSZÜLÉK ÚJRAHASZNOSÍTÁSA

KÉJÜK VEGYE FIGYELMBE, HOGY AZ ELEKTRONIKUS KÉSZÜLÉKET AZ ELEKTRONIKAI HULLADÉK ÚJRAHASZNOSÍTÓ KÖZPONTBAN A HATÁLYOS JOGSZABÁLYOKNAK MEGFELELŐEN ÚJRA KELL HASZNOSÍTANI. KÖRNYEZETRE ÁRTALMAS ANYAGOT TARTALMAZ MELY SZENNYEZHETI A LEVEGŐT ÉS A TALAJT.



[www.xkids.hu](http://www.xkids.hu)



[contact@xkids.hu](mailto:contact@xkids.hu)



+36 30 944 25 38

---

MEGJEGYZÉS: MIKOR A KÉSZÜLÉKET ÚJRAHASZNOSÍTJÁK KÉRJÜK, ELLENŐRIZZE, HA AZ AKKUMULÁTOR NEM SZIVÁROG, ÉS HA A KÉSZÜLÉKET KIKAPCSOLTÁK ÉS AZ AKKUMULÁTOR SZIVÁROG, CSOMAGOLJA A KÉSZÜLÉKET EGY ZÁRHATÓ ANYAGBA (ZIPLOCK TASAK VAGY JÓL ZÁRODÓ TASAK).